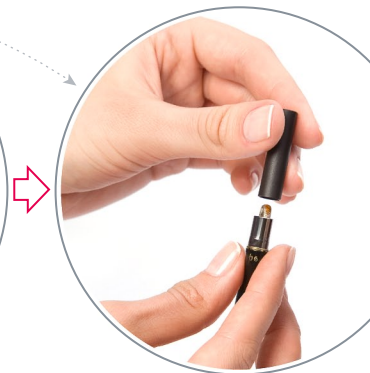
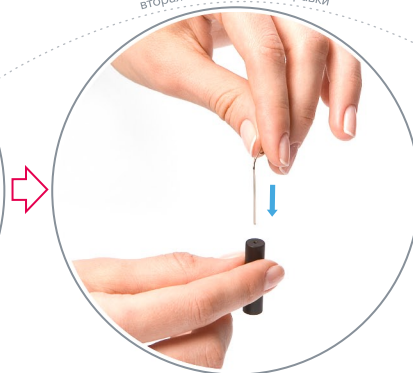


# Заправка сигарет Pons

Метод заправки понс-сигарет называется дриппинг. Буквально это означает «просачивание», «проникание по капле». Заправить понс-сигарету очень просто.



1.

Снимите использованный картридж с атомайзера (не раскручивая сигарету, потяните картридж в сторону).

2.

Капните на выступающую дужку атомайзера одну каплю из бутылочки с заправляющей жидкостью, для того, чтобы смочить атомайзер. После того как жидкость просочится в атомайзер и вы увидите, что она постепенно исчезает в нем, нужно капнуть еще одну-две капли, не больше, иначе жидкость может попасть в аккумулятор и испортить его!

3.

— только при первой заправке

Выньте из использованного картриджа капсулу. Проще всего сделать это, протолкнув ее через отверстие обычной канцелярской скрепкой или любым острым предметом.

4.


Наденьте колпачок картриджа на атомайзер — и готово. Обратно вставлять капсулу в картридж не надо.

Как видите, заправить понс-сигарету не сложнее, чем прикурить обычную от зажигалки.



1 ~ 20

1 флакон – 20 пачкам обычных сигарет



Такая заправка эквивалентна двум обычным сигаретам. Заправлять сигарету можно неограниченное количество раз, пока атомайзер находится в рабочем состоянии. Гарантия на наши атомайзеры — один год.

Преимущество такой заправки состоит в том, что проводится она очень просто — вам не придется разбирать картридж, использовать для наполнения шприц или какие-то другие приспособления. Атомайзер будет хорошо смочен, а жидкость не вытечет наружу.